



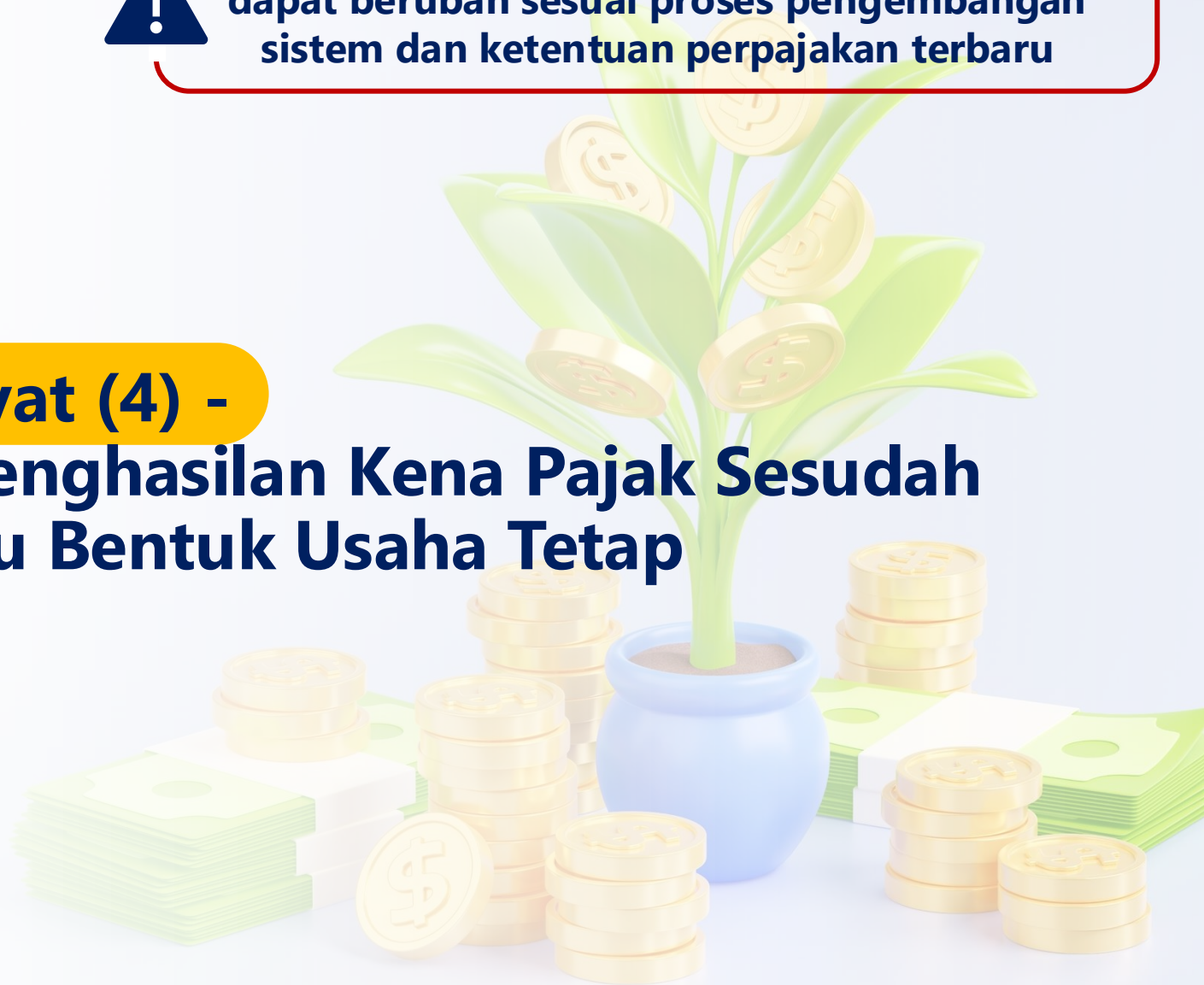
djp



Informasi yang disampaikan pada media ini dapat berubah sesuai proses pengembangan sistem dan ketentuan perpajakan terbaru

Pelunasan PPh Pasal 26 ayat (4) - PPh Yang Terutang dari Penghasilan Kena Pajak Sesudah Dikurangi Pajak dari Suatu Bentuk Usaha Tetap (*Branch Profit Tax*)

Direktorat P2Humas © 2026
Versi 29042026_001



1

Konsep Umum *Branch Profit Tax*



Ketentuan Umum BPT

DASAR HUKUM
Pasal 26 Ayat 4 UU PPh

Pengertian

Atas Penghasilan Kena Pajak sesudah dikurangi Pajak Penghasilan dari suatu **Bentuk Usaha Tetap (BUT)** di Indonesia dikenai PPh Pasal 26 ayat (4)

Contoh Perhitungan

| | |
|--|-------------------------|
| Penghasilan Kena Pajak BUT | Rp 17.500.000.000,00 |
| Pajak Penghasilan: | |
| 22% x Rp17.500.000.000,00= | Rp 3.850.000.000,00 (-) |
| Penghasilan Kena Pajak setelah pajak | Rp 13.650.000.000,00 |
| Pajak Penghasilan Pasal 26 yang terutang | |
| 20% x Rp13.650.000.000 = | Rp 2.730.000.000,00 |
| Apabila penghasilan setelah pajak sebesar Rp13.850.000.000,00 tersebut ditanamkan kembali di Indonesia sesuai ketentuan PMK, atas penghasilan tersebut tidak dipotong pajak. | |

TARIF

20%

Atau Berdasarkan **Tax Treaty (P3B)**
jika memenuhi syarat administratif
SKD WPLN

KONSEP PENGENAAN BPT



Saat Terutang:

Masa Pajak sebelum SPT Tahunan PPh Disampaikan,

Karena Objek Pajaknya adalah Penghasilan Kena Pajak setelah dikurangi PPh, dan jumlah Penghasilan Kena Pajak tersebut baru diketahui setelah adanya laporan keuangan, maka saat terutang harusnya tidak mendahului tanggal laporan keuangan.

Pengecualian Pengenaan BPT

DASAR HUKUM
PMK-14/PMK.03/2011

Apabila Penghasilan Kena Pajak sesudah dikurangi Pajak Penghasilan dari suatu Bentuk Usaha Tetap **ditanamkan kembali di Indonesia** dalam bentuk:

1 penyertaan **modal pada perusahaan yang baru didirikan** dan berkedudukan di Indonesia sebagai pendiri atau peserta pendiri;

2 penyertaan **modal pada perusahaan yang sudah didirikan** dan berkedudukan di Indonesia sebagai pemegang saham;

3 **pembelian aktiva tetap** yang digunakan oleh BUT untuk menjalankan usaha BUT atau melakukan kegiatan BUT di Indonesia; atau

4 **investasi berupa aktiva tidak berwujud** oleh BUT untuk menjalankan usaha BUT atau melakukan kegiatan BUT di Indonesia.

Pengecualian Pengenaan BPT

Syarat Umum

- Penanaman Kembali harus dilakukan paling lambat pada **akhir tahun pajak berikutnya**; dan
- BUT **menyampaikan pemberitahuan** mengenai bentuk penanaman modal, realisasi penanaman Kembali, dan/atau SMB komersial bagi perusahaan yang baru didirikan



Pemberitahuan bentuk dan realisasi melalui pengisian **lampiran L12-B** pada SPT Tahunan PPh Badan di Coretax

Syarat Khusus

1. penyertaan modal pada perusahaan yang baru didirikan dan berkedudukan di Indonesia sebagai pendiri atau peserta pendiri;

- Aktif melakukan kegiatan usaha paling lama 1 (satu) tahun sejak didirikan; dan
- Tidak boleh mengalihkan penyertaan modal plg sedikit dlm jangka waktu 2 tahun sejak prod. komersial

2. penyertaan modal pada perusahaan yang sudah didirikan dan berkedudukan di Indonesia sebagai pemegang saham;

- mempunyai kegiatan usaha aktif di Indonesia; dan
- Tidak boleh mengalihkan penyertaan modal plg sedikit 3 tahun sejak penyertaan modal.

3. pembelian aktiva tetap yang digunakan oleh BUT untuk menjalankan usaha BUT atau melakukan kegiatan BUT di Indonesia; atau

- Tidak boleh melakukan pengalihan plg sedikit 3 tahun sejak perolehan.

4. investasi berupa aktiva tidak berwujud oleh BUT untuk menjalankan usaha BUT atau melakukan kegiatan BUT di Indonesia.

2

Cara Pelunasan BPT **Di Coretax**





Langkah-langkah pelunasan

Branch Profit Tax

Pada Aplikasi Coretax



Login & Impersonating

Akun Wajib Pajak



Input BPNR

eBupot



Buat Konsep SPT PPh Unifikasi

SPT PPh Unifikasi



Bayar dan Laporkan

SPT PPh Unifikasi

Bagian 1

Login & Impersonating Akun Wajib Pajak



● Login OP

- [1] ID Pengguna diisi dengan **NIK/NPWP 16 digit**
- [2] Kata sandi diisi sesuai dengan **password Coretax**
- [3] *Language* untuk **memilih Bahasa (en-US/ id-ID)**
- [4] Masukkan **Kode Keamanan (Captcha)**
- [5] Tekan tombol **Login**

The screenshot shows the Coretax login interface. At the top right is the **CORETAX** logo. The main content area is titled "Login" and contains the following elements:

- 1** ID Pengguna: A text input field with the placeholder "NIK/NPWP/NITKU identitas khusus untuk ILAP dan Lemt".
- 2** Kata Sandi: A text input field with the placeholder "Masukan Kata Sandi ID Pengguna Anda" and a toggle icon for visibility.
- 3** Pemilihan Bahasa: A dropdown menu currently showing "id-ID".
- 4** Captcha: A CAPTCHA image showing the number "615632" and a text input field with the placeholder "Masukkan Captcha".
- 5** Login: A prominent yellow button labeled "Login".

Below the login button, there is a link "Lupa Kata Sandi?" and a registration prompt: "Pengguna Baru? **Daftar di sini** Aktivasi Akun Wajib Pajak".

On the right side of the page, there is a dark blue banner with the text "Coretax DJP" in large white letters. Below it, it says "Wajib pajak dapat mengakses tab **BACA SAYA** untuk informasi mengenai halaman login Coretax DJP." and a yellow button that says "Lihat informasi penting di tab **BACA SAYA**".

Lakukan Impersonating

You are currently impersonating user: - ! NAMA0000156984061000 0000156984061000

6



Versi: 1.1.2-build-1855 id-ID



0000156984061000 NAMA0000156984061000

Login terakhir: 30 Juli 2024 00:00:00



Portal Saya e-Faktur eBupot Surat Pemberitahuan (SPT) Pembayaran Buku Besar Layanan Wajib Pajak Manajemen Akses Soal Sering Ditanya Pertukaran Informasi Perpajakan Aplikasi Eksternal

0000156984061000
NAMA0000156984061000

Wakil/Kuasa Saya

Wajib Pajak yang Diwakili

Informasi Detail

Ikhtisar Profil Wajib Pajak

Informasi Umum

Alamat

Detail Kontak

Pihak Terkait

Objek Pajak Bumi dan Bangunan (PBB)

Klasifikasi Lapangan Usaha (KLU)

Detail Bank

Data Unit Keluarga

Tinjauan 360 - Derajat Wajib Pajak

Unduh Ikhtisar Profil

Profil Daftar Kode Billing Belum Dibayar Saldo Saat Ini SPT Belum Disampaikan Jenis Pajak Terdaftar Kasus Aktif Fasilitas Aktif

Nama

Nomor Pokok Wajib Pajak

Kegiatan Utama

Jenis Wajib Pajak

Kategori Institusi Pemerintah

Status NPWP

Tanggal Terdaftar

Tanggal Aktivasi

Status Pengusaha Kena Pajak

Tanggal Pengukuhan

Pengusaha Kena Pajak

Kantor Wilayah Direktorat Jenderal Pajak

Pada modul *role akses*, lakukan *impersonating* [6] ke akun BUT yang diwakili

BEA CUKAI

: Instansi Pemerintah

: Instansi Pemerintah Pusat

: **Aktif**

: 06 Februari 2023

: -

: **x**

: -

: Kantor Wilayah DJP Jakarta Selatan I

PANCORAN, KOTA ADM. JAKARTA SELATAN,
DKI Jakarta, Indonesia,
12750,
31.74.08.1003

Kontak Utama

Nomor Telepon Seluler : +6281999760161

Email : testingctas@kemenkeu.go.id

Klasifikasi Lapangan Usaha Utama

Kode Klasifikasi Lapangan Usaha : 84113

Usaha

Deskripsi Klasifikasi Lapangan Usaha : LEMBAGA EKSEKUTIF KEUANGAN, PERPAJAKAN DAN BEA CUKAI

Bagian 2

Input BPNR eBupot



● Input BPNR - eBupot

The screenshot shows the top navigation bar of the DJP portal. The 'eBupot' menu item is highlighted with a red circle and the number 7. Below it, the 'BPNR' menu item is highlighted with a red circle and the number 8. The 'BPNR' menu is expanded, showing various options including 'Penyetoran Sendiri', 'Pemotongan Secara Digunggung', and 'Unggah Dokumen yang Dipersamakan dengan Bukti Pemotongan/Pemungutan'. A tooltip for 'Penyetoran Sendiri' reads: 'Gunakan menu ini untuk memotong/memungut PPh dari Wajib Pajak Non Residen'. On the right side, there is a blue box with a quote icon and text: 'Wajib Pajak Orang Pribadi Usahawan dan Pekerjaan Bebas (Dokter, Notaris, dll) dengan omzet <4,8M (satu tahun pajak) dapat melaporkan penghasilan neto dengan NPPN dengan menyampaikan pemberitahuan NPPN paling lambat 31 Maret 2026 melalui Co...'. Below the quote, it says '* WP yang memenuhi ketentuan penggunaan NPPN dalam penghitu...'

Pilih Modul "eBupot" [7], lalu pilih "BPNR" [8] untuk menginput bupot BPNR.

● Input BPNR - eBupot

00100145040810
00
NAMA0010014504081
000

BPNR

Belum Terbit

Telah Terbit

Tidak Valid

EBUPOT BPNR NOT ISSUED

9

+ Create eBupot BPNR

Hapus



Terbitkan

Monitoring ▼

Impor data ▼

Bulk Process ▼



| | Masa Pajak ↑↓ | Nomor Pemotongan ↑↓ | Status | Status Tanda Tangg |
|--------------------------|--|--|-----------------------------|----------------------|
| <input type="checkbox"/> | April 2026 ×▼  | <input type="text"/>  | Pilih Status ▼ | <input type="text"/> |

Tidak ada data yang ditemukan.

Klik "+ Create eBupot BPNR" [9] untuk menginput bupot BPNR.

● Input BPNR - eBupot

EBUPOT BPNR

| | |
|--------------------------------|-------------------------------|
| Informasi Umum | |
| Masa Pajak* | 10 Please select |
| Status* | |
| Penghitungan Pajak Penghasilan | |
| Nama Fasilitas* | |
| Nomor Identitas WP* | |
| Name* | |
| Nama Objek Pajak* | Please select |
| Jenis Pajak* | |
| Kode Objek Pajak* | |

[10] Pilih Masa Pajak sesuai dengan Saat Terutang Branch Profit Tax.

● Input BPNR - eBupot

EBUPOT BPNR

Informasi Umum

Masa Pajak* April 2026

Status* NORMAL

Penghitungan Pajak Penghasilan

Nama Fasilitas* 11 Please select

Nomor Identitas WP*

Name*

Nama Objek Pajak*

Jenis Pajak*

Kode Objek Pajak*

Sifat Pajak Penghasilan*

Fasilitas Lainnya

Surat Keterangan Domisili (SKD)

Tanpa Fasilitas

[11] Pilih Jenis Fasilitas, jika menggunakan Tax Treaty (P3B) pilih "**Surat Keterangan Domisili (SKD)**", jika tidak maka pilih "**Tanpa Fasilitas**".

● Input BPNR - eBupot

EBUPOT BPNR

Informasi Umum ▼

Masa Pajak* ✕ ▼

Status*

Penghitungan Pajak Penghasilan ▼

Nama Fasilitas* ✕ ▼

Receipt Number*

Nomor Identitas WP*

Name*

Nama Objek Pajak* ▼

Jenis Pajak*

Kode Objek Pajak*

[12] Jika memilih fasilitas **"Surat Keterangan Domisili (SKD)"**, isikan nomor SKD WPLN yang telah terdaftar dalam sistem Coretax.

Pastikan **Periode SKD** yang digunakan sesuai dengan Masa Pajak Bupot.

● Input BPNR - eBupot



djp



Versi: 1.1.2-build-2094

id-ID

Baru



0010014504081000 NAMA0010014504081000

Login terakhir: 10 February 2026 20:46:17



Portal Saya ▾ e-Faktur eBupot ▾ Surat Pemberitahuan (SPT) ▾ Pembayaran ▾ Buku Besar Layanan Wajib Pajak ▾ Manajemen Akses ▾ Soal Sering Ditanya Pertukaran Informasi Perpajakan Aplikasi Eksternal ▾

EBUPOT BPNR

Informasi Umum

Masa Pajak*

April 2026

Status*

NORMAL

Penghitungan Pajak Penghasilan

Nama Fasilitas*

Tanpa Fasilitas

Nomor Identitas WP*

13

Name*

14

Nama Objek Pajak*

Please select

Jenis Pajak*

Kode Objek Pajak*

Sifat Pajak Penghasilan*

[13] Isi *tax identification number* Induk BUT yang menerima penghasilan.

[14] Isi nama Induk BUT yang menerima penghasilan.

● Input BPNR - eBupot

| | |
|---|--|
| Nama Fasilitas* | Tanpa Fasilitas |
| Nomor Identitas WP* | 123456 |
| Name* | ABC LTD. |
| Address* | SINGAPORE |
| Negara* | Singapura |
| Tanggal Lahir | <input type="text"/> |
| Tempat Lahir | <input type="text"/> |
| Nomor Paspor | <input type="text"/> |
| Nomor KITAS/KITAP | <input type="text"/> |
| Nama Objek Pajak* | 15 Penghasilan Kena Pajak BUT Setelah Pajak (PPh Pasal 26) |
| Jenis Pajak* | Pasal 26 |
| Kode Objek Pajak* | 27-105-01 |
| Sifat Pajak Penghasilan* | Final |
| Penghasilan Bruto (Rp)* | 16 100.000.000 |
| Tingkat Penghasilan Neto yang Dianggap (%)* | 100,00 |
| Tarif %(BPNR)* | 20,00 |
| Pajak Penghasilan (Rp)* | 20.000.000 |

[15] Pilih "Penghasilan Kena Pajak BUT Setelah Pajak (PPh Pasal 26)".
[16] Isi Penghasilan yang menjadi DPP.

● Input BPNR - eBupot

| | | |
|-------------------------|------------|------------|
| Pajak Penghasilan (Rp)* | | 20.000.000 |
| KAP* | 411127-110 | |

Dokumen Referensi ▼

| | |
|--|--|
| Jenis Dokumen* | 17 Dokumen Lainnya ✕ ▼ |
| Nomor Dokumen* | 18 123456 |
| Tanggal Dokumen* | 19 29-04-2026 📅 🗑️ |
| NITKU/Nomor Identitas Sub Unit Organisasi* | 20 0010014504081000000000 - CABANG0010014504081000000000 ✕ ▼ |

21 **22**

| | |
|---------------|----------------------|
| Submit | Simpan Konsep |
|---------------|----------------------|

Go to search

- [17]** Pilih Jenis Dokumen yang menjadi dasar penerbitan bupot BPNR.
- [18]** Isi Nomor Dokumen yang menjadi dasar penerbitan bupot BPNR.
- [19]** Pilih Tanggal Dokumen yang menjadi dasar penerbitan bupot BPNR.
- [20]** Isi NITKU pemotong PPh.
- [21]** Klik "**Submit**" untuk membuat konsep Bupot.
- [22]** Klik "**Simpan Konsep**" untuk menyimpan konsep Bupot.

● Input BPNR - eBupot

0010014504081000
NAMA0010014504081000

Loading menu

EBUPOT BPNR NOT ISSUED

+ Create eBupot BPNR

Hapus







24 Terbitkan

Monitoring ▾

Impor data ▾

Bulk Process ▾



| | | Masa Pajak ↑↓ | Nomor Pemotongan ↑↓ | Status | Status Tanda Tangan Elektronik ↑ |
|--|---|--|--|----------------|--|
| <input checked="" type="checkbox"/> | | April 2026   | <input type="text"/>  | Pilih Status ▾ | <input type="text"/>  |
| 23 <input checked="" type="checkbox"/> |   | April 2026 | | Disimpan | |

< 1 > 10 ▾

- [23] Klik kotak untuk menandai Bupot yang akan diterbitkan.
- [24] Klik "Terbitkan" untuk menerbitkan Bupot.

● Input BPNR - eBupot

Portal Say
00100
NAMA
BPNR
Belum T
Telah Te
Tidak Va

Logo djp | Versi: 1.1.2-build-2094 | id-ID | Baru | 0010014504081000 NAMA0010014504081000 | Login terakhir: 10 February 2026 20:46:17

Sign Document

Tanda Tangan

Jenis Penandatanganan*

Penyedia Penandatanganan*

ID Penandatanganan

Kata Sandi Penandatanganan

25

26

Logo djp | Kementerian Keuangan | Direktorat Jenderal Pajak | Copyright © 2026 Direktorat Jenderal Pajak.

- [25]** Isikan kode *Passphrase* Tanda Tangan Elektronik.
- [26]** Klik "**Konfirmasi Tanda Tangan**".

● Input BPNR - eBupot

0010014504081000
NAMA0010014504081000

BPNR

Belum Terbit

Telah Terbit




Tidak Valid

EBUPOT BPNR ISSUED

Monitoring ▾

Batal

Bulk Process ▾

| | | Masa Pajak ↑↓ | Nomor Pemotongan ↑↓ | Status | Status Tanda Tangan Elektronik ↑ |
|--------------------------|---|---------------|---------------------|----------------|----------------------------------|
| <input type="checkbox"/> | | April 2026 Xv | | Pilih Status ▾ | |
| <input type="checkbox"/> |    | April 2026 | 260000034 | Normal | Done |

< 1 > 10 ▾

[27] Klik untuk melihat detail data Bupot yang telah diterbitkan.

[28] Klik untuk membetulkan Bupot yang telah diterbitkan.

[29] Klik untuk unduh Bupot yang telah diterbitkan.

● Input BPNR - eBupot

0010014504081000
NAMA0010014504081000

BPNR

Belum Terbit

Telah Terbit




Tidak Valid

EBUPOT BPNR ISSUED

Monitoring Batal Bulk Process

31

30

| | | Masa Pajak ↑↓ | Nomor Pemotongan ↑↓ | Status | Status Tanda Tangan Elektronik ↑ |
|-------------------------------------|---|---------------|---------------------|----------------|----------------------------------|
| <input checked="" type="checkbox"/> | | April 2026 Xv | | Pilih Status v | |
| <input checked="" type="checkbox"/> |    | April 2026 | 260000034 | Normal | Done |

< 1 > 10 v

[30] Klik untuk menandai, jika terdapat data Bupot yang ingin dibatalkan.
[31] Klik "Batal" jika ingin membatalkan Bupot yang telah diterbitkan.

Bagian 3

Buat Konsep SPT PPh Unifikasi
SPT PPh Unifikasi



● Buat Konsep SPT PPh Unifikasi

The screenshot shows the DJP portal interface. At the top, there is a header with the DJP logo, version information (1.1.2-build-2094), user ID (id-ID), a 'Baru' notification, and login details (0010014504081000 NAMA0010014504081000, Login terakhir: 10 February 2026 20:46:17). Below the header is a navigation menu with various options: Portal Saya, e-Faktur, eBupot, Surat Pemberitahuan (SPT), Pembayaran, Buku Besar, Layanan Wajib Pajak, Manajemen Akses, Soal Sering Ditanya, Pertukaran Informasi Perpajakan, and Aplikasi Eksternal. A dropdown menu is open under 'Surat Pemberitahuan (SPT)', showing options: Surat Pemberitahuan (SPT), Pencatatan, Dasbor Kompensasi, and Pengungkapan Ketidakbenaran SPT. The main content area displays a table of SPT records. The table has columns: Masa Pajak, Nomor Pemotongan, Status, and Status Tanda Tangan Elektronik. The first row shows 'April 2026' for Masa Pajak, '260000034' for Nomor Pemotongan, 'Normal' for Status, and 'Done' for Status Tanda Tangan Elektronik. The table also includes a 'Monitoring' button, a 'Batal' button, and a 'Bulk Process' button.




0010014504081000
NAMA0010014504081000

BPNR

Belum Terbit

Telah Terbit

Tidak Valid

| | | Masa Pajak ↑↓ | Nomor Pemotongan ↑↓ | Status | Status Tanda Tangan Elektronik ↑ |
|-------------------------------------|---|---------------|---------------------|--------------|----------------------------------|
| <input checked="" type="checkbox"/> | | April 2026 | | Pilih Status | |
| <input checked="" type="checkbox"/> |    | April 2026 | 260000034 | Normal | Done |

< 1 > 10

[32] Pilih Modul "Surat Pemberitahuan (SPT)", lalu pilih " Surat Pemberitahuan (SPT)" [33] untuk membuat konsep SPT.

Buat Konsep SPT PPh Unifikasi

0010014504081000
NAMA0010014504081000

Surat Pemberitahuan (SPT)

Konsep SPT

SPT Menunggu Pembayaran

SPT Dilaporkan

SPT Ditolak

SPT Dibatalkan



SPT Belum Disampaikan

34

 **Buat Konsep SPT**



| | Jenis Pajak ↑↓ | Jenis Surat Pemberitahuan Pajak ↑↓ | Masa Pajak ↑↓ | NOP |
|--|---------------------|---|--------------------|-----|
| | Pilih Jenis Pajak ▾ | Pilih Jenis Surat Pemberitahuan Pajak ▾ | Pilih Masa Pajak ▾ | |

[34] Klik **"Buat Konsep SPT"** untuk membuat konsep SPT.

Buat Konsep SPT PPh Unifikasi



Versi: 1.1.2-build-2094

id-ID



Baru



0010014504081000 NAMA0010014504081000

Login terakhir: 10 February 2026 20:46:17



Portal Saya ▾ e-Faktur eBupot ▾ Surat Pemberitahuan (SPT) ▾ Pembayaran ▾ Buku Besar Layanan Wajib Pajak ▾ Manajemen Akses ▾ Soal Sering Ditanya Pertukaran Informasi Perpajakan Aplikasi Eksternal ▾

0010014504081000

NAMA0010014504081000

Surat Pemberitahuan (SPT)

Konsep SPT

SPT Menunggu Pembayaran

SPT Dilaporkan

SPT Ditolak

SPT Dibatalkan

Buat Konsep SPT

1

Pilih Jenis Pajak

2

Pilih periode pelaporan SPT

3

Pilih Jenis SPT

Langkah 1. Pilih jenis SPT yang akan dilaporkan



PBB

PPh Badan Migas Dolar
Amerika Serikat

PPh Final Pengungkapan
Harta Bersih

PPh Pasal 21/26

PPh Pasal 25 bagi
BUMN/BUMD

PPh Pasal 25 bagi Bank

PPh Pasal 25 bagi Wajib
Pajak Masuk Bursa atau
Wajib Pajak Lainnya

35 PPh Unifikasi

36 Lanjut

[35] Klik "PPh Unifikasi" untuk membuat konsep SPT PPh Unifikasi.

[36] Klik "Lanjut".

Buat Konsep SPT PPh Unifikasi

0010014504081000
NAMA0010014504081000

Surat Pemberitahuan (SPT)

Konsep SPT

SPT Menunggu Pembayaran

SPT Dilaporkan

SPT Ditolak

SPT Dibatalkan

Buat Konsep SPT

1 Pilih Jenis Pajak 2 Pilih periode pelaporan SPT 3 Pilih Jenis SPT



Langkah 2. Pilih periode pelaporan SPT

Jenis Surat Pemberitahuan Pajak : SPT Masa PPh Unifikasi

Periode dan Tahun Pajak *

37 April 2026

Kembali

38 Lanjut

[37] Pilih Masa Pajak yang akan dibuat konsep SPT.
[38] Klik "Lanjut".

Buat Konsep SPT PPh Unifikasi



Versi: 1.1.2-build-2094

id-ID



0010014504081000 NAMA0010014504081000

Login terakhir: 10 February 2026 20:46:17



Portal Saya ▾ e-Faktur eBupot ▾ Surat Pemberitahuan (SPT) ▾ Pembayaran ▾ Buku Besar Layanan Wajib Pajak ▾ Manajemen Akses ▾ Soal Sering Ditanya Pertukaran Informasi Perpajakan Aplikasi Eksternal ▾

0010014504081000

NAMA0010014504081000

Surat Pemberitahuan (SPT)

Konsep SPT

SPT Menunggu Pembayaran

SPT Dilaporkan

SPT Ditolak

SPT Dibatalkan

Buat Konsep SPT

1

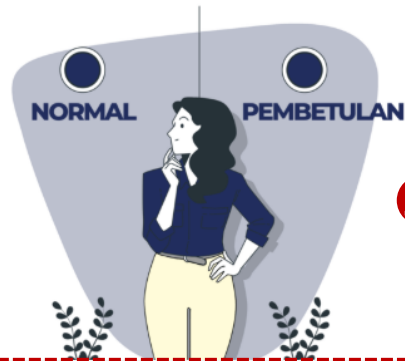
Pilih Jenis Pajak

2

Pilih periode pelaporan SPT

3

Pilih Jenis SPT



Langkah 3. Pilih Jenis SPT

Jenis Surat Pemberitahuan Pajak : **SPT Masa PPh Unifikasi**
Periode dan Tahun Pajak : **April 2026**

Model SPT *

39

Normal



40

Buat Konsep SPT

[39] Pilih Model SPT "Normal".

[40] Klik "Buat Konsep SPT".

Buat Konsep SPT PPh Unifikasi



djp



Versi: 1.1.2-build-2094

id-ID



Baru

0010014504081000 NAMA0010014504081000

Login terakhir: 10 February 2026 20:46:17



Portal Saya ▾ e-Faktur eBupot ▾ Surat Pemberitahuan (SPT) ▾ Pembayaran ▾ Buku Besar Layanan Wajib Pajak ▾ Manajemen Akses ▾ Soal Sering Ditanya Pertukaran Informasi Perpajakan Aplikasi Eksternal ▾

0010014504081000

NAMA0010014504081000

Surat Pemberitahuan (SPT)

Konsep SPT

SPT Menunggu Pembayaran

SPT Dilaporkan

SPT Ditolak



SPT Dibatalkan



SPT Belum Disampaikan

Buat Konsep SPT



| | Jenis Pajak ↑↓ | Jenis Surat Pemberitahuan Pajak ↑↓ | Masa Pajak ↑↓ | NOP |
|---|--|--|---|----------------------|
| | <input type="text" value="Pilih Jenis Pajak"/> | <input type="text" value="Pilih Jenis Surat Pemberitahuan Pajak"/> | <input type="text" value="Pilih Masa Pajak"/> | <input type="text"/> |
| 41   | PPh Unifikasi | SPT Masa PPh Unifikasi | April 2026 | |

[41] Pilih Icon Pensil untuk mengedit SPT.

● Buat Konsep SPT PPh Unifikasi

SPT MASA PPh UNIFIKASI

IND **42** **DAFTAR-I** DAFTAR-II LAMPIRAN-I

DAFTAR-I

Masa Pajak

April 2026

NPWP

0010014504081000

DAFTAR BUKTI PEMOTONGAN DAN/ATAU PEMUNGUTAN PPh UNIFIKASI BERFORMAT STANDAR

▼ TABEL I. BPPU



| NO. | NIK/NPWP ↑↓ | NAMA ↑↓ | NOMOR BUKTI POTONG ↑↓ | TANGGAL BUKTI POTONG ↑↓ | JENIS PAJAK ↑↓ | KODE OBJEK PAJAK ↑↓ | OBJEK PA |
|-----|-------------|---------|-----------------------|-------------------------|----------------|---------------------|----------|
| | | | | | | | |

[42] Klik **"Daftar-I"** untuk memastikan daftar bupot BPNR yang telah diterbitkan telah prepopulasi di **"Tabel II. BPNR"**.

● Buat Konsep SPT PPh Unifikasi

43

▼ TABEL II. BPNR

| ↓ | JENIS PAJAK ↑↓ | KODE OBJEK PAJAK ↑↓ | OBJEK PAJAK ↑↓ | DASAR PENGENAAN PAJAK (Rp) ↑↓ | TINGKAT (%) ↑↓ | PAJAK PENGHASILAN (Rp) ↑↓ | FASILITAS PERPAJAKAN ↑↓ |
|--|----------------------|----------------------|----------------------|-------------------------------|----------------------|---------------------------|------------------------------|
| <input type="text"/> | <input type="text"/> | <input type="text"/> | <input type="text"/> | <input type="text"/> | <input type="text"/> | <input type="text"/> | Pilih FASILITAS PERPAJAKAN ▼ |
| JUMLAH PAJAK PENGHASILAN DITANGGUNG PEMERINTAH DENGAN MENGGUNAKAN METODE PEMBAYARAN LANGSUNG | | | | | | 0 | |
| JUMLAH PAJAK PENGHASILAN DITANGGUNG PEMERINTAH | | | | | | 0 | |
| JUMLAH PAJAK PENGHASILAN DIBAYAR DENGAN MENGGUNAKAN METODE PEMBAYARAN LANGSUNG | | | | | | 0 | |
| JUMLAH PAJAK PENGHASILAN YANG HARUS DIBAYAR | | | | | | 44 20.000.000 | |

44

[43] Pastikan Bupot BPNR yang telah diterbitkan telah terpopulasi ke dalam "Tabel II. BPNR".

[44] Pastikan Jumlah PPh yang harus dibayar telah sesuai.

Buat Konsep SPT PPh Unifikasi

▼ B. PAJAK PENGHASILAN

| NO | DETIL | PAJAK PENGHASILAN | | PPh DITANGGUNG PEMERINTAH | JUMLAH PPh DIBAYAR | JUMLAH PPh DIBAYAR DARI SP T YANG DIBETULKAN | PPh KURANG BAYAR / LEBIH BAYAR KARENA PEMBETULAN |
|---------------------|------------------|-------------------|-------------------------|---------------------------|--------------------|--|--|
| | | SETOR SENDIRI | PEMOTONGAN / PEMUNGUTAN | | | | |
| 1 | ▼ Pasal 4 Ayat 2 | 0 | 0 | 0 | 0 | 0 | 0 |
| | KJS:411128-100 | 0 | 0 | 0 | 0 | 0 | 0 |
| | KJS:411128-402 | 0 | 0 | 0 | 0 | 0 | 0 |
| | KJS:411128-403 | 0 | 0 | 0 | 0 | 0 | 0 |
| 2 | ▼ Pasal 15 | 0 | 0 | 0 | 0 | 0 | 0 |
| | KJS:411128-600 | 0 | 0 | 0 | 0 | 0 | 0 |
| | KJS:411129-600 | 0 | 0 | 0 | 0 | 0 | 0 |
| 3 | ▼ Pasal 22 | 0 | 0 | 0 | 0 | 0 | 0 |
| | KJS:411122-100 | 0 | 0 | 0 | 0 | 0 | 0 |
| | KJS:411122-900 | 0 | 0 | 0 | 0 | 0 | 0 |
| | KJS:411122-910 | 0 | 0 | 0 | 0 | 0 | 0 |
| 4 | ▼ Pasal 23 | 0 | 0 | 0 | 0 | 0 | 0 |
| | KJS:411124-100 | 0 | 0 | 0 | 0 | 0 | 0 |
| 5 | ▼ Pasal 26 | 0 | 20.000.000 | 0 | 20.000.000 | 0 | 0 |
| | KJS:411127-110 | 0 | 20.000.000 | 0 | 20.000.000 | 0 | 0 |
| TOTAL OF INCOME TAX | | 0 | 20.000.000 | 0 | 20.000.000 | 0 | 0 |

[46] Pastikan Jumlah PPh Pasal 26 yang akan dibayar telah sesuai.

46

Bagian 4

Bayar dan Laport SPT PPh Unifikasi



● Bayar dan Laporkan SPT PPh Unifikasi

▼ C. PERNYATAAN DAN TANDA TANGAN

47 Dengan menyadari sepenuhnya akan segala akibatnya termasuk sanksi-sanksi sesuai dengan ketentuan perundang-undangan yang berlaku, Saya menyatakan bahwa apa yang telah Saya beritahukan di atas adalah benar, lengkap, dan jelas.

Penandatanganan Wajib Pajak Kuasa Wajib Pajak

NPWP

Nama Tanda Tangan

Tanda Tangan

48

Bayar dan Laporkan

[47] Ceklis Pernyataan.
[48] Klik **"Bayar dan Laporkan"**.

● Bayar dan Laport SPT PPh Unifikasi

Tanda Tangan Dokumen

Tanda Tangan

Jenis Penandatanganan* Tanda Tangan Pembayar Pajak

Penyedia Penandatanganan* Kode Otorisasi DJP

ID Penandatanganan 3174070907800004

Kata Sandi Penandatanganan

49

50 Konfirmasi Tanda Tangan

[49] Isi *Passphrase* Tanda Tangan Elektronik.

[50] Klik "**Konfirmasi Tanda Tangan**".

Jika Wajib Pajak tidak memiliki saldo deposit pajak yang cukup maka sistem akan otomatis membuat **Kode Billing** Pembayaran PPh, tapi jika Wajib Pajak memiliki saldo deposit pajak yang cukup maka akan muncul opsi apakah akan menggunakan saldo **deposit** untuk melunasi pajak atau membuat Kode Billing.

● Bayar dan Laporkan SPT PPh Unifikasi



KEMENTERIAN KEUANGAN RI
DIREKTORAT JENDERAL PAJAK

KODE BILLING
041996189185473

NPWP : 0010014504081000
NAMA : NAMA0010014504081000
ALAMAT : GEDUNG BAKRIE TOWER LANTAI 23 RASUNA EPICENTRUM, JL.
HR. RASUNA SAID - NO.-, RT 000, RW 000, SETIABUDI, KOTA
ADM. JAKARTA SELATAN, DKI JAKARTA, INDONESIA 12940
MATA UANG : IDR
NOMINAL : 20.000.000,00
JUMLAH DETAIL : 1

DETAIL BILLING:

| KAP-KJS | MASA PAJAK | REF TAGIHAN | NOP | NOMINAL |
|----------------------------------|------------|-------------|-----|------------------------|
| 411127-110 | 04042026 | - | - | Rp20.000.000,00 |
| TOTAL | | | | Rp20.000.000,00 |
| Terbilang: Dua Puluh Juta Rupiah | | | | |

URAIAN:

GUNAKAN KODE BILLING DI BAWAH INI
UNTUK MELAKUKAN PEMBAYARAN

KODE BILLING : 041996189185473
MASA AKTIF : 07/05/2026 02:28:16



Lakukan Pembayaran melalui *Collecting Agent* meliputi bank persepsi, pos persepsi, dan Lembaga persepsi lainnya

● Bayar dan Laporkan SPT PPh Unifikasi

0010014504081000
NAMA0010014504081000

Surat Pemberitahuan (SPT)

Konsep SPT

SPT Menunggu Pembayaran

51

SPT Dilaporkan

SPT Ditolak




SPT Dibatalkan



SPT yang Disampaikan

Buat Konsep SPT



| | Jenis Pajak | Jenis Surat Pemberitahuan Pajak | Masa Pajak ↑↓ | NOP | |
|----|---|---|------------------------|------------|--------|
| | Pilih Jenis Pajak ▼ | Pilih Jenis Surat Pemberitahuan Pajak ▼ | Pilih Masa Pajak ▼ | | |
| 52 |    | PPh Unifikasi | SPT Masa PPh Unifikasi | April 2026 | Normal |

[51] SPT akan otomatis menjadi telah dilaporkan ketika Pajak Kurang Bayar telah dilunasi melalui deposit pajak atau pembayaran Kode Billing .

[52] Wajib Pajak dapat melihat kembali SPT yang telah disampaikan, unduh tanda terima pelaporan SPT, atau unduh SPT bagian Induk.



Pajak Tumbuh, Indonesia Tanggung



Hati-Hati Penipuan Mengatasnamakan Ditjen Pajak!

Konfirmasi ke Kring Pajak

 **1500200**

Atau hubungi unit kerja DJP

pajak.go.id/unit-kerja



Terima Kasih

 Pajak Tumbuh Indonesia Tangguh

Follow media sosial kami



@DitjenPajakRI

Edukasi perpajakan di

edukasi.pajak.go.id

Punya aduan terkait perpajakan, laporkan di

pengaduan.pajak.go.id