



djp

Tata Cara Pengisian **SPT Tahunan Wajib Pajak Orang Pribadi 1770S**





Surat Pemberitahuan (SPT) Tahunan Pajak Penghasilan (PPH) merupakan formulir yang digunakan Wajib Pajak untuk melaporkan penghitungan dan/atau pembayaran PPh, objek pajak PPh, bukan objek pajak PPh, harta dan kewajiban.

Kewajiban Perpajakan

1

Daftar

Mendaftarkan diri untuk memperoleh NPWP

2

Hitung

Menghitung pajak yang harus dibayar sesuai dengan kegiatan usaha

3

Bayar

Membayar pajak yang seharusnya dibayar dengan mekanisme membayar sendiri, Pemotongan/ Pemungutan

4

Lapor

Melaporkan seluruh penghasilan melalui Surat Pemberitahuan (SPT)



Jenis Formulir SPT Tahunan

Wajib Pajak Orang Pribadi

Formulir 1770

- Mempunyai penghasilan:
- dari usaha/pekerjaan bebas yang menyelenggarakan pembukuan atau norma penghitungan penghasilan neto dari satu atau lebih pemberi kerja;
 - yang dikenakan PPh final dan/atau bersifat final;
 - dari penghasilan lain.

Formulir 1770 S

- Mempunyai penghasilan:
- dari satu atau lebih pemberi kerja;
 - dalam negeri lainnya;
 - yang dikenakan PPh final dan/atau bersifat final.

Formulir 1770 SS

- Mempunyai penghasilan:
Selain dari usaha dan/atau pekerjaan bebas dengan jumlah penghasilan bruto tidak lebih dari Rp 60 juta setahun (pekerjaan dari satu atau lebih pemberi kerja).



Dokumen yang disiapkan sebelum mengisi SPT Tahunan 1770 S:

- Bukti Potong 1721 A1/A2
- Bukti Potong PPh Final
- Daftar Harta
- Daftar Utang/ Kewajiban
- Daftar/ Kartu Keluarga



Media Penyampaian/Pelaporan SPT Tahunan :

- Datang langsung ke KPP/ KP2KP
- www.djponline.pajak.go.id
- Kantor Pos
- Melalui jasa ekspedisi
- Penyedia Jasa Aplikasi Perpajakan

Contoh Kasus:

Nn Shinta merupakan seorang karyawan di sebuah perusahaan, status belum menikah.


Penghasilan hanya diperoleh dari gaji sebagai karyawan. Nn Shinta akan menyampaikan SPT Tahunan Wajib Pajak Orang Pribadi dari penghasilan yang telah diterima selama Tahun 2022



Alur Tahapan Pelaporan



Login Akun
www.pajak.go.id



Pilih SPT



Isi Formulir



**Minta Kode
Verifikasi**



**Kirim Formulir
SPT**



**Tanda Terima
SPT**

Login Akun www.pajak.go.id

Jika lupa kata sandi,
tekan **Lupa Kata Sandi?**

Bagi pengguna baru,
tekan **Daftar disini**

The screenshot shows the login interface for www.pajak.go.id. It features a central 'Login' heading. Below it are three input fields: 'NIK/NPWP' containing '123456789000000', 'Kata Sandi' containing '*****', and a security code field containing 'npg6e'. A yellow box highlights the 'Login' button. Below the button are links for 'Pegguna Baru? Daftar disini', 'Belum Menerima Email Aktivasi?', and 'Belum Punya NPWP?'. Annotations with yellow lines point to the NIK/NPWP field, the password field, the security code field, the 'Lupa Kata Sandi?' link, and the 'Login' button.

Tuliskan **NPWP** (belum melakukan pemadanan NIK) atau bisa masukkan **NIK** (sudah melakukan Pemadanan NIK)

Tuliskan **kata sandi** akun pajak.go.id


Tuliskan **ulang kode keamanan** yang terdapat pada sebelah kiri kolom

Setelah terisi semua tekan **Login**

Jika Berhasil akan muncul tampilan kartu **NPWP** elektronik



Untuk melaporkan SPT Tahunan tekan **Laporan**



Tekan gambar e-filing untuk melakukan pelaporan SPT Tahunan

Tekan **Buat SPT** untuk membuat pelaporan SPT Tahunan

Daftar SPT Tahunan yang telah dibuat

Profil ▾ Peraturan ▾ Unduh ▾ Informasi Publik ▾ Internasional ▾

Pencarian...




djp

Halo, SHINTA

Arsip SPT **Buat SPT** Draft SPT Bantuan

efiling

Daftar SPT

NO	JENIS SPT	TAHUN/MASA PAJAK	PEMBETULAN KE	STATUS	JUMLAH	SUMBER	AKSI
1	1770S	2021/01-12	0	Nihil	0	eFiling Web	  

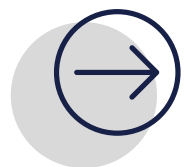
Menampilkan 1 sampai 1 dari 1 entri

Tampilkan 1 entri

Sebelumnya 1 Selanjutnya

Petunjuk Pengisian

Alur Tahapan Pelaporan



Login Akun
www.pajak.go.id



Pilih SPT



Isi Formulir



**Minta Kode
Verifikasi**



**Kirim Formulir
SPT**



**Tanda Terima
SPT**

Pilih SPT

Pilih **Tidak** jika seorang karyawan/pegawai

Pilih **Tidak** jika menjalankan kewajiban bergabung antara suami-istri

Pilih **Tidak** jika penghasilan kotor minimal 60 Juta Setahun

Untuk mempersingkat laporan pilih **dalam bentuk formulir**

Tekan **SPT 1770 S dengan formulir** untuk mengisi SPT

Formulir SPT

Apakah Anda Menjalankan Usaha atau Pekerjaan bebas?

Ya

Tidak

Apakah Anda seorang Suami atau Istri yang menjalankan kewajiban perpajakan terpisah (MT) atau Pisah Harta (PH)?

Ya

Tidak

Apakah Penghasilan Bruto Yang Anda Peroleh selama setahun Kurang dari 60 Juta Rupiah?

Ya

Tidak

Anda Dapat Menggunakan formulir 1770 S, pilihlah form yang akan digunakan

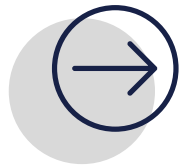
Dengan bentuk formulir

Dengan panduan

Dengan upload SPT

SPT 1770 S dengan formulir

Alur Tahapan Pelaporan



Login Akun
www.pajak.go.id



Pilih SPT



Isi Formulir



**Minta Kode
Verifikasi**



**Kirim Formulir
SPT**



**Tanda Terima
SPT**

Isi Formulir

SPT 1770 S

Data Formulir

20.00%

Halaman ke 1 dari 5

Data Formulir

Tahun Pajak

Status SPT Normal Pembetulan

Pembetulan Ke

Selanjutnya >

Pilih **Status SPT** Tahun Normal atau Pembetulan

Pilih **Tahun Pajak** SPT Tahunan 1770 S

Untuk melanjutkan pengisian SPT Tahunan tekan **Selanjutnya**

SPT 1770 S

Lampiran II

40.00%

Halaman ke 2 dari 5

Bagian A. Penghasilan yang dikenakan PPh Final

Bagian A. Penghasilan yang dikenakan PPh Final dan/atau bersifat final

Sumber/Jenis Penghasilan: 1. Bunga Deposito, Tabungan, Diskonto SBI, ▼

DPP/Penghasilan Bruto:

PPh Terutang:

NO	SUMBER/JENIS PENGHASILAN	Jumlah	AKSI
		0	

Lanjut Ke Daftar Harta >

Tekan **Tambah+** jika memperoleh penghasilan yang dikenakan PPh Final dan/atau bersifat Final

Pilih **Sumber/jenis Penghasilan** yang dikenakan PPh Final dan/atau bersifat final

Tuliskan **DPP/Penghasilan Bruto**

Tuliskan **PPh Terutang**

Jika sudah benar tekan **Simpan**

Lampiran II

40.00%

Halaman ke 2 dari 5

Bagian A. Penghasilan yang dikenakan PPh Final dan/atau bersifat final

Tambah +

NO	SUMBER/JENIS PENGHASILAN	DPP/ PENGHASILAN BRUTO	PPH TERUTANG	AKSI
Tidak ditemukan data yang sesuai				

Jumlah

0

Lanjut Ke Daftar Harta >

Tekan Lanjut ke Daftar Harta untuk melanjutkan pengisian SPT Tahunan

Jika SPT Tahun sebelumnya sudah mengisi kolom Harta, Tekan **Harta Pada SPT Tahun Lalu**

Bagian A. Penghasilan yang dikenakan PPh Final dan/atau bersifat final

Bagian B : Harta Pada Akhir Tahun

Harta Pada SPT Tahun Lalu

KODE HARTA	NAMA HARTA	TAHUN PEROLEHAN
------------	------------	-----------------

Menampilkan 0 sampai 0 dari 0 data

Kembali Ke Daftar PPh Final Lanjut Ke Daftar Utang

Untuk menambahkan daftar Harta tekan **Tambah+**

Pilih **Kode Harta** yang dimiliki per 31 Desember 2022

Tuliskan **Nama Harta**

Pilih **Tahun Perolehan** harta

Tuliskan **Harga Perolehan** harta

Tuliskan **Keterangan** harta

Jika sudah benar tekan **Simpan**

Harta Pada SPT Tahun Lalu

Tambah +

KODE HARTA	NAMA HARTA	TAHUN PEROLEHAN	HARGA PEROLEHAN	KETERANGAN	AKSI
012	Tabungan	2022	2.000.000	Bank Sendiri	Ubah Hapus
012	Tabungan	2022	1.000.000	BCI	Ubah Hapus
042	Sepeda Motor	2021	18.500.000	Kredit	Ubah Hapus
Sub Total			21.500.000		
Jumlah Bagian B (JBB)			21.500.000		

[← Kembali Ke Daftar PPh Final](#)

[Lanjut Ke Daftar Utang >](#)

Tekan **Lanjut ke Daftar Utang** untuk melanjutkan pengisian SPT Tahunan

Jika SPT Tahun sebelumnya sudah mengisi kolom Utang, Tekan **Utang Pada SPT Tahun Lalu**

Untuk menambahkan daftar Utang tekan **Tambah+**

Pilih **Kode Utang** yang dimiliki per 31 Desember 2022

Tuliskan **Nama Pemberi Pinjaman**

Tuliskan **Alamat Pemberi Pinjaman**

Pilih **Tahun Pinjaman**

Tuliskan sisa **Jumlah Pinjaman** per 31 Desember 2022

Jika sudah benar tekan **Simpan**

Bagian C: Kewajiban/Utang Pada Akhir Tahun

Utang Pada SPT Tahun Lalu

KODE UTANG	NAMA PEMBERI PINJAMAN

Menampilkan 0 sampai 0 dari 0 data

Hutang Baru

Kode Utang

Nama Pemberi Pinjaman

Alamat Pemberi Pinjaman

Tahun Peminjaman

Jumlah

Utang Pada SPT Tahun Lalu

Tambah +

KODE UTANG	NAMA PEMBERI PINJAMAN	ALAMAT PEMBERI PINJAMAN	TAHUN PEMINJAMAN	JUMLAH	AKSI
101	Adadeh	Balikpapan	2021	10.000.000	Ubah Hapus

Sub Total 10.000.000

Jumlah Bagian C (JBC) 10.000.000

Menampilkan 1 sampai 4 dari 4 data

<< 1 >>

< Kembali Ke Daftar Harta

Lanjut Ke Daftar Tanggungan >

Tekan **Lanjut ke Daftar Tanggungan** untuk melanjutkan pengisian SPT Tahunan

Jika SPT Tahun sebelumnya sudah mengisi kolom daftar tanggungan, Tekan **Tanggunggan Pada SPT Tahunan**

Untuk menambahkan daftar Utang tekan **Tambah+**

Bagian D: Daftar Susunan Anggota Keluarga

Tanggunggan Pada SPT Tahun Lalu Tambah +

NAMA	NIK	HUBUNGAN KELUARGA	PEKERJAAN	AKSI
Tidak ditemukan data yang sesuai				

Menampilkan 0 sampai 0 dari 0 data << >>

[Kembali Ke Daftar Utang](#)

[Sebelumnya](#) [Selanjutnya](#)

Tekan **Selanjutnya** untuk melanjutkan pengisian SPT Tahunan

Lampiran I

60.00%

Halaman ke 3 dari 5

Bagian A. Penghasilan Neto Dalam Negeri Lainnya (Tidak Termasuk Penghasilan Dikenakan PPh Final dan/atau Bersifat Final)

1	Bunga	<input type="text"/>
2	Royalti	<input type="text"/>
3	Sewa	<input type="text"/>
4	Hadiah	<input type="text"/>
5	Keuntungan dari Penjualan/Pengalihan Harta	<input type="text"/>
6	Penghasilan Lain	<input type="text"/>
Jumlah Bagian A		<input type="text" value="0"/>

Lanjut ke B >

Bagian A.

Tuliskan Penghasilan Neto Dalam Negeri Lainnya (tidak termasuk penghasilan dikenakan PPh Final dan/atau bersifat final)

Tekan **Lanjut ke B** untuk melanjutkan pengisian SPT Tahunan

Lampiran I

60,00%

Halaman ke 3 dari 5

Bagian A. Penghasilan Neto Dalam Negeri Lainnya (Tidak Termasuk Penghasilan Dikenakan PPh Final dan/atau Bersifat Final) ▶

Bagian B : Penghasilan yang Tidak Termasuk Objek Pajak ▼

1	Bantuan/Sumbangan/Hibah	<input type="text"/>
2	Warisan	<input type="text"/>
3	Bagian Laba Anggota Perseroan Komanditer tidak atas saham, persekutuan, perkumpulan, firma, kongsi	<input type="text"/>
4	Klaim Asuransi Kesehatan, Kecelakaan, Jiwa, Dwiguna, Beasiswa	<input type="text"/>
5	Beasiswa	<input type="text"/>
6	Penghasilan Lainnya yang tidak termasuk Objek Pajak	<input type="text"/>
Jumlah Bagian B		<input type="text"/>

◀ Kembali ke A

Lanjut ke Bukti Potong ▶

Bagian B.

Tuliskan Penghasilan yang tidak termasuk objek pajak

Tekan **Lanjut ke Bukti Potong** untuk melanjutkan pengisian SPT Tahunan

Lampiran I

60,00%

Halaman ke 3 dari 5

Bagian A. Penghasilan Neto Dalam Negeri Lainnya (Tidak Termasuk Penghasilan Dikenakan PPh Final dan/atau Bersifat Final) ▶

Bagian B : Penghasilan yang Tidak Termasuk Objek Pajak ▶

Bagian C : Daftar Pemotongan/Pemungutan PPh Oleh Pihak Lain dan PPh Yang Ditanggung Pemerintah ▾

Tambah +

NAMA PEMOTONG/PEMUNGUT PAJAK	NPWP PEMOTONG/PEMUNGUT PAJAK	NOMOR BUKTI PEMOTONGAN/PEMUNGUTAN	TANGGAL BUKTI PEMOTONGAN/PEMUNGUTAN	JENIS PAJAK	JUMLAH DIPOTON
------------------------------------	------------------------------------	--------------------------------------	--	----------------	-------------------

Tidak ditemukan data yang sesuai

JAC

Menampilkan 0 sampai 0 dari 0 data



Bagian C.

Tuliskan daftar pemotongan/pemungutan PPh oleh pihak lain dan PPh yang ditanggung pemerintah

Untuk menuliskan bukti potong yang diperoleh tekan **Tambah+**

Lampiran I

60,00%

Halaman ke 3 dari 5

Bagian A. Penghasilan Neto Dalam Negeri Lainnya (Tidak Termasuk Penghasilan Dikenakan PPh Final dan

Bagian B

Bagian C

Bukti Potong Baru

Jenis Pajak: PPh Pasal 21

NPWP Pemotong/ Pemungut Pajak: 120267906000000

Nama Pemotong/ Pemungut Pajak: PT Punya Nya Raka

Nomor Bukti Pemotongan/ Pemungutan: 1.1.12.22.0000001

Tanggal Bukti Pemotongan/ Pemungutan:

Jumlah PPh Yang Dipotong/ Dipungut:

BUKTI PEMOTONGAN PAJAK PENGHASILAN PASAL 21 BAGI PEGAWAI TETAP ATAU PENERIMA PENSIIAN ATAU TUNJANGAN HARI TUA/JAMINAN HARI TUA BERKALA

FORMULIR 1721 - A1
Lembar ke-1 : untuk Penerima Penghasilan
Lembar ke-2 : untuk Pemotong

MASA PEROLEHAN PENGHASILAN (mm - mm)
H.02 01 - 12

KEMENTERIAN KEUANGAN RI
DIREKTORAT JENDERAL PAJAK

NOMOR : 1 . 1 - 12 . 22 - 0000001

NPWP PEMOTONG : H.02 12.026.790.6 - 000 . 000
NAMA PEMOTONG : H.04 PT Punya Nya Raka

A. IDENTITAS PENERIMA PENGHASILAN YANG DIPOTONG


1. NPWP : A.01 12.345.678-9 - 000 . 000	6. STATUS / JUMLAH TANGGUNGAN KELUARGA UNTUK PTKP K / A.07 TK / 0 A.08 HB / A.09
2. NIK / NO. PASPOR : A.02 0000000000000000	7. NAMA JABATAN : A.10 STAF
3. NAMA : A.03 SHINTA	8. KARYAWAN ASING : A.11 <input type="checkbox"/> YA
4. ALAMAT : A.04 JAKARTA	9. KODE NEGARA DOMISILI : A.12
5. JENIS KELAMIN : A.05 <input type="checkbox"/> LAKI-LAKI A.06 <input checked="" type="checkbox"/> PEREMPUAN	

Pilih **PPh Pasal 21**

Lihat Bukti Potong yang diberikan oleh pemberi kerja/ perusahaan
Tulis NPWP, Nomor Bukti Pemotongan, Tanggal Pemotongan dan Jumlah PPh yang dipotong

PENGHITUNGAN PPh PASAL 21:		
12.	JUMLAH PENGHASILAN NETO (8 - 11)	127.011.178
13.	PENGHASILAN NETO MASA SEBELUMNYA	0
14.	JUMLAH PENGHASILAN NETO UNTUK PENGHITUNGAN PPh PASAL 21 (SETAHUN/DISETAHUNKAN)	127.011.178
15.	PENGHASILAN TIDAK KENA PAJAK (PTKP)	54.000.000
16.	PENGHASILAN KENA PAJAK SETAHUN/DISETAHUNKAN (14 - 15)	73.011.000
17.	PPh PASAL 21 ATAS PENGHASILAN KENA PAJAK SETAHUN/DISETAHUNKAN	4.951.650
18.	PPh PASAL 21 YANG TELAH DIPOTONG MASA SEBELUMNYA	0
19.	PPh PASAL 21 TERUTANG	4.951.650
20.	PPh PASAL 21 DAN PPh PASAL 26 YANG TELAH DIPOTONG DAN DILUNASI	4.951.650

C. IDENTITAS PEMOTONG

1. NPWP : C.01	12.026.790.6	- 000	. 000	3. TANGGAL & TANDA TANGAN	
2. NAMA : C.02	PT Punya Nya Raka	C.03	31 - 01 - 2023	[dd - mm - yyyy]	

Bukti Potong Baru

Jenis Pajak: PPh Pasal 21

NPWP Pemotong/ Pemungut Pajak: 120267906000000

Nama Pemotong/ Pemungut Pajak: PT Punya Nya Raka

Nomor Bukti Pemotongan/ Pemungutan: 1.1.12.22.0000001

Tanggal Bukti Pemotongan/ Pemungutan: 31-12-2023

Jumlah PPh Yang Dipotong/ Dipungut: 4.951.650

Jika sudah benar tekan **Simpan**

Lihat Bukti Potong yang diberikan oleh pemberi kerja/ perusahaan

Tulis NPWP, Nomor Bukti Pemotongan, Tanggal Pemotongan dan Jumlah PPh yang dipotong

Induk

80.00%

Halaman ke 4 dari 5

IDENTITAS

Status Perkawinan

Tidak Kawin

Kawin

Lanjut ke A >

A. PENGHASILAN NETTO

B. PENGHASILAN KENA PAJAK

C. PPh TERUTANG

Identitas

Pilih status **Tidak Kawin** atau **Kawin**

Tekan **Lanjut ke A** untuk melanjutkan pengisian SPT Tahunan

Induk

80,00%

Halaman ke 4 dari 5

IDENTITAS

A. PENGHASILAN NETTO

1	Penghasilan Neto Dalam Negeri Sehubungan dengan Pekerjaan	127.011.178
2	Penghasilan Neto Dalam Negeri Lainnya	0
3	Penghasilan Neto Luar Negeri	
4	Jumlah Penghasilan Neto (1+2+3)	127.011.178
5	Zakat/Sumbangan Keagamaan yang Sifatnya Wajib	
6	Jumlah Penghasilan Neto setelah Pengurangan Zakat/Sumbangan Keagamaan yang sifatnya Wajib (4-5)	127.011.178

< Kembali ke Status

Lanjut ke B >

8.	JUMLAH PENGHASILAN BRUTO (1 S.D.7)	134.520.007
PENGURANGAN:		
9.	BIAYA JABATAN/BIAYA PENSIUN	6.000.000
10.	IURAN PENSIUN ATAU IURAN THT/JHT	1.508.829
11.	JUMLAH PENGURANGAN (9 S.D.10)	7.508.829
PENGHITUNGAN PPh PASAL 21:		
12.	JUMLAH PENGHASILAN NETO (8 - 11)	127.011.178
13.	PENGHASILAN NETO MASA SEBELUMNYA	0
14.	JUMLAH PENGHASILAN NETO UNTUK PENGHITUNGAN PPh PASAL 21 (SETAHUN/DISETAHUNKAN)	127.011.178
15.	PENGHASILAN TIDAK KENA PAJAK (PTKP)	54.000.000
16.	PENGHASILAN KENA PAJAK SETAHUN/DISETAHUNKAN (14 - 15)	73.011.000
17.	PPh PASAL 21 ATAS PENGHASILAN KENA PAJAK SETAHUN/DISETAHUNKAN	4.951.650

A. Penghasilan Netto

Lihat bukti potong 1721
A1/A2 nomor 12

Tekan **Lanjut ke B** untuk melanjutkan pengisian SPT Tahunan

Induk

80.00%

Halaman ke 4 dari 5

IDENTITAS

A. PENGHASILAN NETTO

B. PENGHASILAN KENA PAJAK

7	Penghasilan Tidak Kena Pajak/Jumlah Tanggungan	Tidak Kawin/TK	0	54.000.000
8	Penghasilan Kena Pajak (6-7)			73.011.000

< Kembali ke A

Lanjut ke C >

C. PPh TERUTANG

D. KREDIT PAJAK

B. Penghasilan Kena Pajak

Pilih status **Penghasilan Tidak Kena Pajak/ Jumlah Tanggungan**

Penghasilan Kena Pajak

Tekan **Lanjut ke C** untuk melanjutkan pengisian SPT Tahunan

Induk

80.00%

Halaman ke 4 dari 5

IDENTITAS

A. PENGHASILAN NETTO

B. PENGHASILAN KENA PAJAK

C. PPh TERUTANG

9	PPh Terutang (Tarif Pasal 17 UU PPh x Angka 8)	4.951.650
10	Pengembalian/Pengurangan PPh Pasal 24 yang telah dikreditkan	
11	Jumlah PPh Terutang (9+10)	4.951.650

< Kembali ke B

Lanjut ke D >

C. PPh Terutang

Perhitungan PPh Terutang

Tekan **Lanjut ke D** untuk melanjutkan pengisian SPT Tahunan

C. PPh TERUTANG

D. KREDIT PAJAK

12	PPh yang dipotong/dipungut pihak lain/ditanggung pemerintah dan/atau Kredit Pajak Luar Negeri dan/atau terutang di luar negeri	4.951.650
13	PPh yang Harus Dibayar Sendiri	0
14	PPh Yang dibayar Sendiri --> PPh Pasal 25	
	PPh Yang dibayar Sendiri --> STP PPh Pasal 25 (Hanya Pokok Pajak)	
15	Jumlah Kredit Pajak (14a + 14b + 14c)	0

< Kembali ke C

Lanjut ke E >

E. PPh KURANG/LEBIH BAYAR

F. ANGSURAN PPh PASAL 25 TAHUN PAJAK BERIKUTNYA

D. Kredit Pajak

Perhitungan PPh yang dipotong/dipungut berdasarkan lampiran bukti potong

Tekan **Lanjut ke E** untuk melanjutkan pengisian SPT Tahunan

C. PPh TERUTANG

D. KREDIT PAJAK

E. PPh KURANG/LEBIH BAYAR

16	Nihil	0
----	-------	---

< Kembali ke D **Lanjut ke F >**

F. ANGSURAN PPh PASAL 25 TAHUN PAJAK BERIKUTNYA

Pernyataan

< Sebelumnya Selanjutnya >

E. PPh Kurang/Lebih Bayar

Status SPT Tahunan Nihil, Lebih Bayar atau Kurang Bayar

Tekan **Lanjut ke E** untuk melanjutkan pengisian SPT Tahunan

C. PPh TERUTANG ▶

D. KREDIT PAJAK ▶

E. PPh KURANG/LEBIH BAYAR ▶

F. ANGSURAN PPh PASAL 25 TAHUN PAJAK BERIKUTNYA ▼

18	Angsuran PPh Pasal 25 Tahun Pajak Berikutnya Sebesar (Dihitung Berdasarkan)	Pilih.. ▼	<input type="text"/>
----	---	-----------	----------------------

[◀ Kembali ke E](#) [Lanjut ke Pernyataan ▶](#)

Pernyataan ▶

[◀ Sebelumnya](#) [Selanjutnya ▶](#)

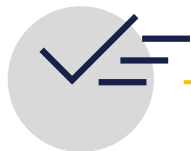
E. PPh Kurang/Lebih Bayar

Tekan **Lanjut ke Pernyataan** untuk melanjutkan pengisian SPT Tahunan

Alur Tahapan Pelaporan



Login Akun
www.pajak.go.id



Pilih SPT



Isi Formulir



**Minta Kode
Verifikasi**



**Kirim Formulir
SPT**



**Tanda Terima
SPT**

Minta Kode Verifikasi

C. PPh TERUTANG

D. KREDIT PAJAK

E. PPh KURANG/LEBIH BAYAR

F. ANGSURAN PPh PASAL 25 TAHUN PAJAK BERIKUTNYA

Pernyataan

Dengan menyadari sepenuhnya akan segala akibatnya termasuk sanksi-sanksi sesuai dengan ketentuan peraturan perundang-undangan yang berlaku saya menyatakan bahwa apa yang telah saya beritahukan di atas adalah benar, lengkap, jelas.

Setuju

< Sebelumnya

Selanjutnya >

Pernyataan

Beri **tanda centang** jika SPT yang dibuat telah benar, lengkap dan jelas

Jika sudah diberi tanda centang tekan **Selanjutnya**

SPT 1770 S

Kirim

Halaman ke 5 dari 5

SPT Anda

Jenis Formulir	
Tahun Pajak	
Pembetulan Ke	
Status SPT	Nihil
Jumlah	0
Catatan	Lengkap

Ambil kode verifikasi [\[di sini\]](#)

Pastikan server code yang anda terima sesuai

Masukkan kode verifikasi

[Kirim SPT](#)

Pilih media pengiriman Kode Verifikasi

Email ke [redacted]@gmail.com

SMS *) ke nomor 0896 [redacted]

* Anda akan dikenakan biaya untuk pengiriman SMS Kode Verifikasi

[OK](#) [Batal](#)

Pilih media pengiriman Kode Verifikasi

Jika sudah memilih tekan **OK**

Tekan **[di sini]** untuk ambil kode verifikasi

[e-Filing] Kode Verifikasi  Inbox



efiling@pajak.go.id 15:44
to me ▾



Penyampaian SPT - Online
📍 Direktorat Jenderal Pajak

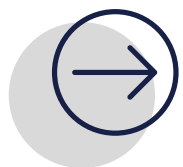
Kode Verifikasi Anda adalah :
B4A148

server code:EF764473


Anda menerima pesan ini karena adanya permintaan kode verifikasi pengiriman SPT ke server kami. Silahkan menggunakan kode tersebut untuk kepentingan pengiriman SPT anda melalui website kami. Jika Anda merasa tidak pernah melakukan permintaan kode ini, silahkan mengabaikan/menghapus pesan ini.

Cek email yang telah terdaftar pada djponline untuk melihat kode verifikasi

Alur Tahapan Pelaporan



Login Akun
www.pajak.go.id



Pilih SPT



Isi Formulir



**Minta Kode
Verifikasi**



**Kirim Formulir
SPT**



**Tanda Terima
SPT**

Kirim Formulir SPT

SPT 1770 S

Kirim

100.00%

Halaman ke 5 dari 5

SPT Anda

Jenis Formulir	17705
Tahun Pajak	2022
Pembetulan Ke	0
Status SPT	Nihil
Jumlah	
Catatan	Lengkap

Ambil kode verifikasi [di sini]

Pastikan server code yang anda terima sesuai

Masukkan kode verifikasi

B4A148
server code:[EF764473]

Kirim SPT

[e-Filing] Kode Verifikasi Inbox

efiling@pajak.go.id 15:44
to me

Penyampaian SPT - Online
Direktorat Jenderal Pajak

Kode Verifikasi Anda adalah :
B4A148

server code:EF764473

Anda menerima pesan ini karena adanya permintaan kode verifikasi pengiriman SPT ke server kami. Silahkan menggunakan kode tersebut untuk kepentingan pengiriman SPT anda melalui website kami. Jika Anda merasa tidak pernah melakukan permintaan kode ini, silahkan mengabaikan/menghapus pesan ini.

Ketik kode verifikasi yang diperoleh pada kolom yang disediakan

Ketik **Kirim SPT**

Kirim Formulir SPT

SPT 1770 S

Kirim

Halaman ke 5 dari 5

SPT Anda

Jenis Formulir	1770
Tahun Pajak	2022
Pembetulan Ke	0
Status SPT	Nihil
Jumlah	
Catatan	Lengkap

Ambil kode verifikasi [\[di sini\]](#)

Pastikan server code yang anda terima sesuai



Masukkan kode verifikasi **B4A148**
server code:[EF764473]

[Kirim SPT](#)

INFO

SPT Anda berhasil dikirim, Bukti Penerimaan Elektronik telah dikirimkan ke email Anda

Apa respon Anda terhadap layanan ini?

 **Puas**  **Tidak Puas**

Pilih salah satu yang sesuai

Beri respon terhadap layanan djponline

Cek email untuk memperoleh tanda terima

Alur Tahapan Pelaporan



Login Akun
www.pajak.go.id



Pilih SPT



Isi Formulir



**Minta Kode
Verifikasi**

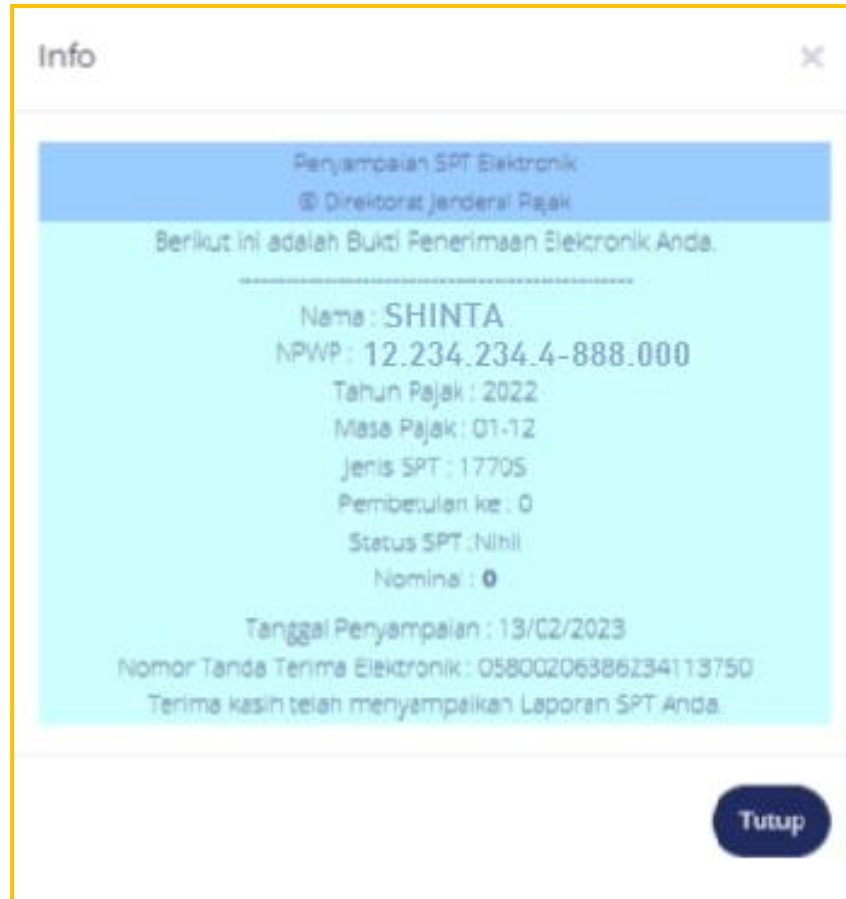


**Kirim Formulir
SPT**



**Tanda Terima
SPT**

Tanda Terima SPT



Cek email yang telah terdaftar pada dponline untuk melihat **Tanda Terima Elektronik**

PAJAK KUAT
INDONESIA  **MAJU**



Terima kasih
Pajak Kita, Untuk Kita



DitjenPajakRI



www.pajak.go.id



1 500 200